

## 登山・ハイキングを行った人の状況 ～山の日を迎えるに当たって～

「山の日」(8月11日)を迎えるに当たって、平成28年社会生活基本調査の結果から、登山・ハイキングの状況について紹介します。

### 【用語】

行動者率…人口に占める過去1年間に登山・ハイキングを行った人の割合(%)

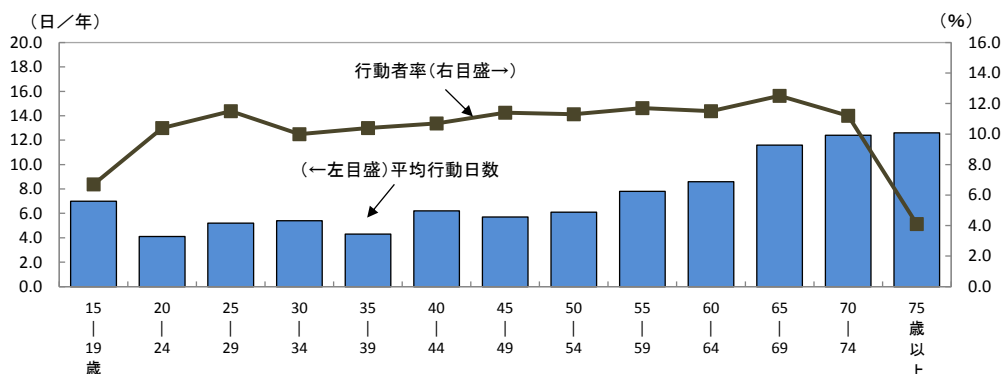
平均行動日数…登山・ハイキングを行った人について、平均した過去1年間の行動日数

### 「登山・ハイキング」の行動者率は65～69歳が最も高い

15歳以上の「登山・ハイキング」の行動者数は1073万2千人で、行動者率は10.0%となっています。

行動者率を年齢階級別にみると、65～69歳が12.5%と最も高くなっていますが、20～74歳の年齢階級で10.0%以上となっており、幅広い年齢階級で行動者率が高くなっています。また、平均行動日数は、75歳以上が最も多く、50歳以降、年齢階級が高くなるに従って高くなっています。

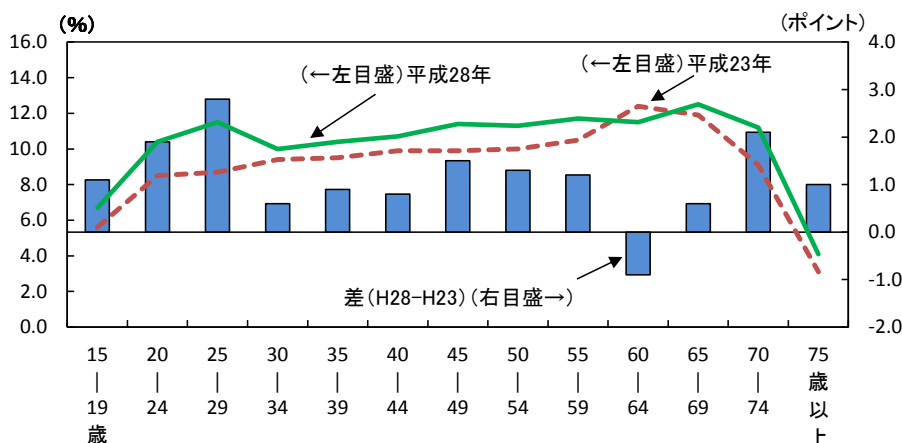
図1 年齢階級別「登山・ハイキング」の行動者率及び平均行動日数(平成28年)



### 5年前に比べ特に20歳代及び70～74歳で行動者率が上昇

行動者率を5年前と比べると、60～64歳以外の全ての年齢階級で行動者率が上昇しています。特に、20歳代及び70～74歳で行動者率の上昇が大きくなっています。

図2 年齢階級別「登山・ハイキング」の行動者率(平成23年, 28年)



## 行動者率は東京都が最も高く、関東及び近畿で高い傾向

「登山・ハイキング」の行動者率を都道府県別にみると、東京都が15.0%と最も高く、次いで神奈川県が14.1%、奈良県が12.9%などとなっており、関東及び近畿での行動者率が高い傾向となっています。(図3, 表1)

図3 都道府県別「登山・ハイキング」の行動者率(平成28年) —15歳以上—

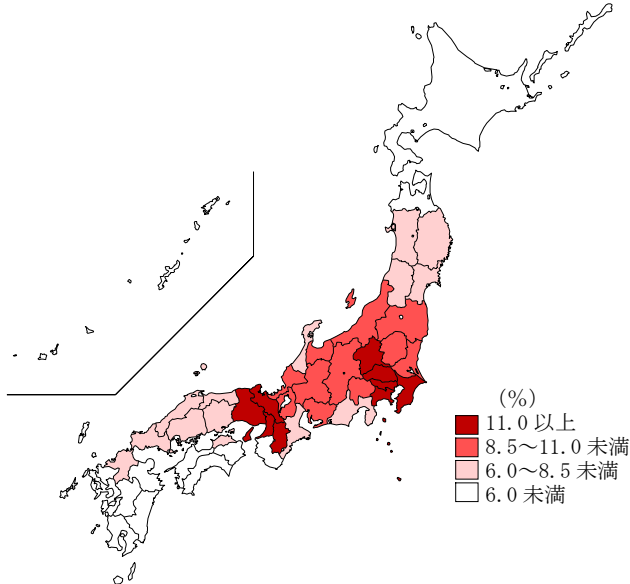


表1 男女, 都道府県別「登山・ハイキング」の行動者率(平成28年) —15歳以上—

—上位10都道府県—

総数			男			女		
順位		(%)	順位		(%)	順位		(%)
1	東京都	15.0	1	神奈川県	15.1	1	東京都	15.5
2	神奈川県	14.1	2	東京都	14.4	2	神奈川県	13.0
3	奈良県	12.9	3	兵庫県	13.2	3	奈良県	12.7
4	埼玉県	12.7	4	埼玉県	13.1	4	埼玉県	12.4
5	大阪府	11.9	5	奈良県	13.0	5	京都府	11.2
5	兵庫県	11.9	6	大阪府	12.8	6	群馬県	11.1
7	群馬県	11.6	7	群馬県	12.1	7	大阪府	11.0
8	千葉県	11.2	7	長野県	12.1	8	千葉県	10.8
9	京都府	11.1	9	千葉県	11.7	8	兵庫県	10.8
10	長野県	10.8	9	富山県	11.7	10	茨城県	9.8
						10	栃木県	9.8

地域, 年齢階級別の行動者率をみると、関東では10歳代後半から、近畿では20歳代後半から10%を超えており、他の地域に比べて若い年齢層の行動者率が高い傾向にあることが分かります。(表2)

表2 地域, 年齢階級別「登山・ハイキング」の行動者率(平成28年) —15歳以上—

	北海道	東北	関東	北陸	東海	近畿	山陰	山陽	四国	九州	沖縄
15~24歳	6.4	4.9	11.1	6.8	8.1	8.9	7.5	5.7	3.8	6.1	2.7
25~34歳	10.1	6.5	13.8	7.6	9.2	12.1	8.7	5.8	6.4	6.3	2.6
35~44歳	5.1	7.1	12.6	10.6	9.6	13.4	6.8	6.9	5.8	7.4	3.1
45~54歳	5.2	8.1	15.0	10.6	10.5	11.8	6.4	8.1	6.3	6.2	3.1
55~64歳	4.4	10.6	15.5	11.9	9.6	13.4	8.8	6.7	6.6	6.9	3.7
65~74歳	6.3	9.3	15.6	10.9	9.9	13.8	7.8	10.2	6.8	7.4	2.7
75歳以上	1.6	2.4	5.8	3.5	3.7	4.9	2.0	3.0	2.5	1.9	-

北海道 (北海道)

東北 (青森県, 岩手県, 宮城県, 秋田県, 山形県, 福島県)

関東 (茨城県, 栃木県, 群馬県, 埼玉県, 千葉県, 東京都, 神奈川県, 山梨県, 長野県)

北陸 (新潟県, 富山県, 石川県, 福井県)

東海 (岐阜県, 静岡県, 愛知県, 三重県)

近畿 (滋賀県, 京都府, 大阪府, 兵庫県, 奈良県, 和歌山県)

山陰 (鳥取県, 島根県)

山陽 (岡山県, 広島県, 山口県)

四国 (徳島県, 香川県, 愛媛県, 高知県)

九州 (福岡県, 佐賀県, 長崎県, 熊本県, 大分県, 宮崎県, 鹿児島県)

沖縄 (沖縄県)

平成28年社会生活基本調査ホームページで, 統計データ等各種情報が御覧いただけます。

<http://www.stat.go.jp/data/shakai/2016/index.htm>